

Windows 10 大型バージョンアップ 延期手順書【Ver.3】

平成29年12月

札幌医科大学附属総合情報センター

【はじめに】

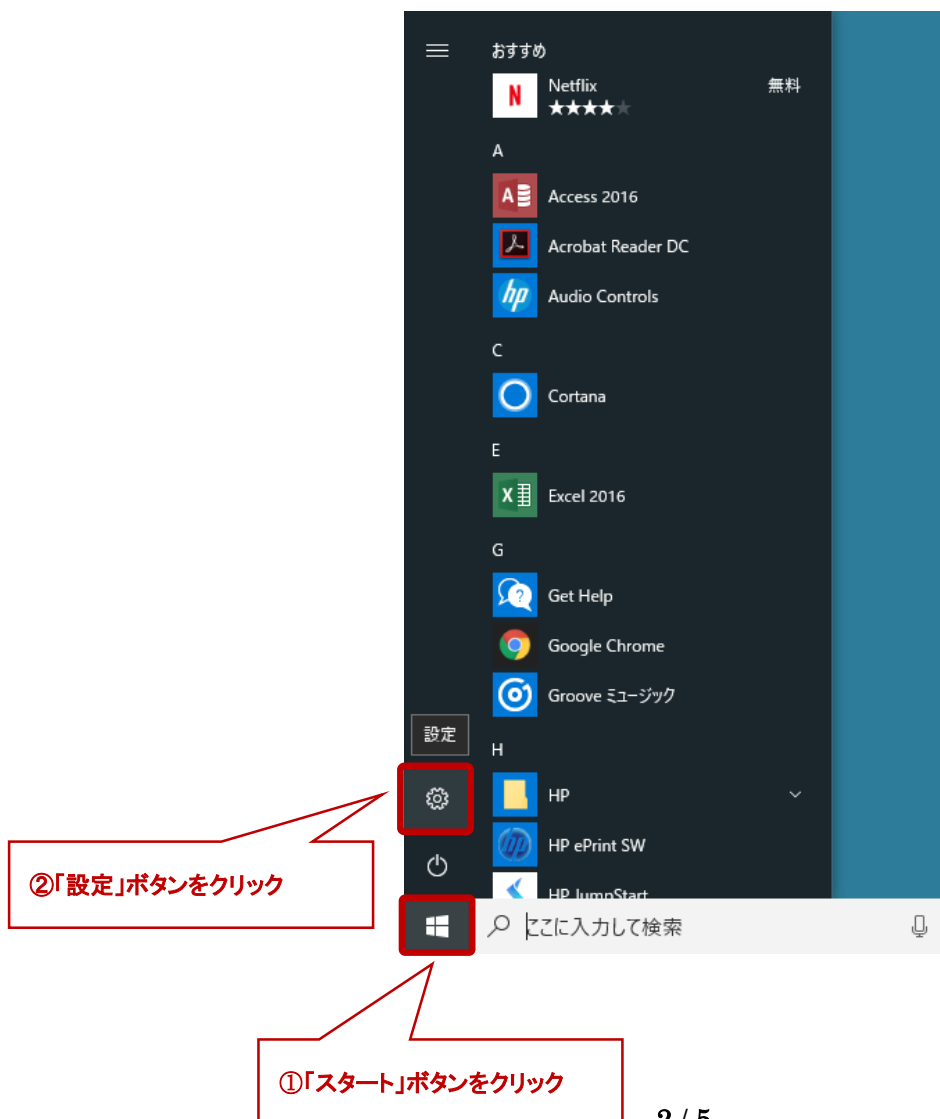
本手順書は、マイクロソフト社製 Windows 10 を搭載したパソコン及びノートパソコンにおいて、大型バージョンアップ(クリエイターズアップデート)を一時延期する方法についての手順書となっております。セキュリティアップデートや緊急のアップデートについては通常どおりアップデートが行われます。また、Windows10 のバージョンによって、複数の手順がございますので、手順書の後半をご確認ください。本手順書では【Windows 10 Creators Update 版 の場合】と【Windows 10 Anniversary Update 版 及び TH2,TH1 版の場合】、【Windows 10 Fall Creators Update 版】の3つを用意しております。

「Windows 10 HOME 版」をお使いの場合は、大変お手数ですが総合情報センター総務・システム係(内線:22390/22490)までご連絡下さい。別途調整のうえ対応させていただきます。

【Windows 10 全バージョン共通】

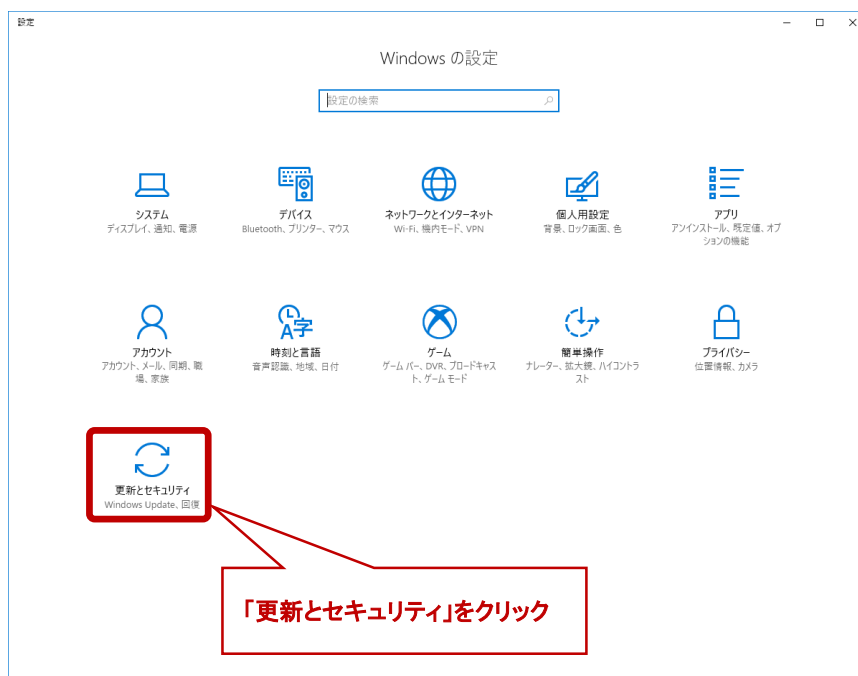
手順 1

まず、画面右下の「スタートキー」をクリックし、表示されたメニューから「設定」を選択します。



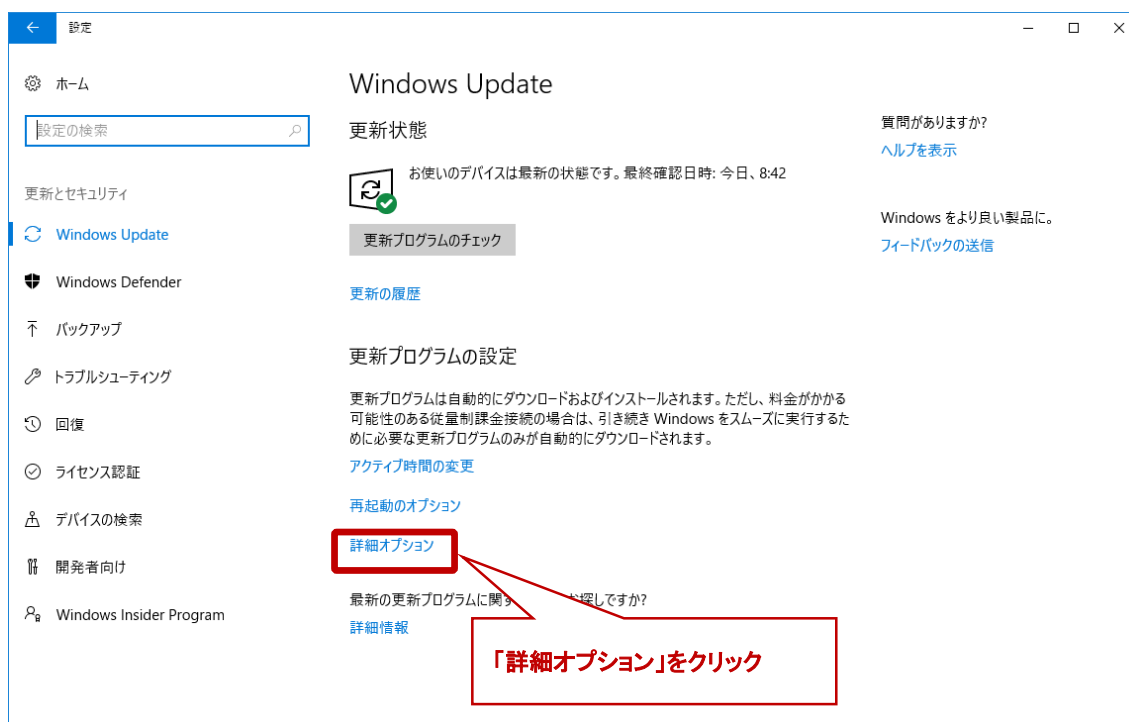
手順 2

表示された「Windows の設定」が表示されますので、「更新とセキュリティ」をクリックします。



手順 3

「更新とセキュリティ」が表示されると「Windows Update」に関わる設定ページが表示されます。項目の中段に「詳細オプション」がございますので、クリックしてください。



手順 4 (お使いの OS バージョンによって異なる画面が表示されます。)

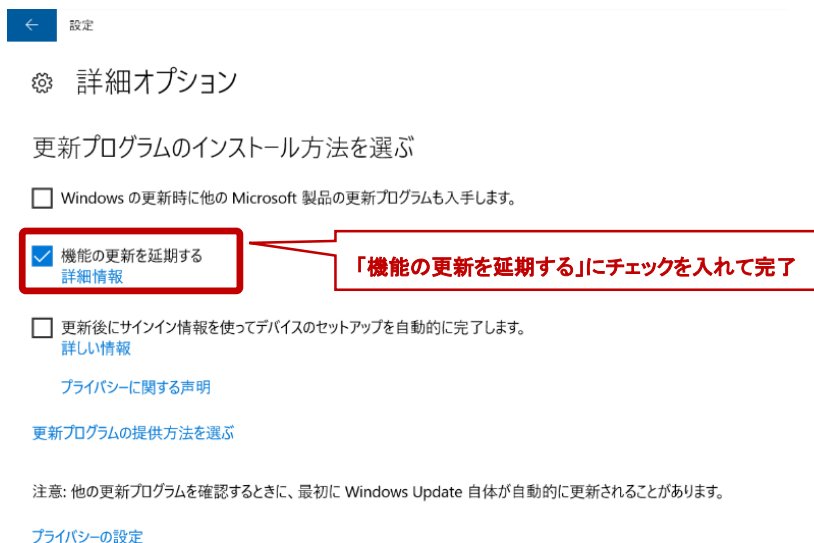
【Windows 10 Creators Update 版 の場合】

表示された「詳細オプション」画面において、「更新プログラムをいつインストールするかを選択する」の項目を「Current Branch」から「**Current Branch for Business**」へ変更し、機能更新プログラムの延長可能日数を「**365**」に設定してください。これら作業により、OS に対して行われる大型アップデートを最大限延期します



【Windows 10 Anniversary Update 版 及び TH2,TH1 版の場合】

「Anniversary Update 版」では、「機能更新を延期する」にチェックを入れることによって、大型アップデートを延期することが可能です。



【Windows 10 Fall Creators Update 版】

表示された「詳細オプション」画面において、「更新プログラムをいつインストールするかを選択する」の項目を「半期チャンネル(ターゲット指定)」から「半期チャンネル」へ変更し、機能更新プログラムの延長可能日数を「365」に設定してください。これら作業により、OS に対して行われる大型アップデートを最大限延期します

The screenshot shows the Windows 10 Settings application, specifically the 'Advanced options' page. The page title is '詳細オプション' (Advanced options). Under the heading '更新プログラムのインストール方法を選ぶ' (Choose how to install updates), there is a checkbox for 'Windows の更新時に他の Microsoft 製品の更新プログラムも入手します。' (Also get updates for other Microsoft products when Windows updates). Below this is a link for '[プライバシー] セクションの次の箇所で更新後の自動デバイス セットアップを構成します: サインイン オプション' (Configure automatic device setup after updates in the next section of [Privacy]).

The main section is '更新プログラムをいつインストールするかを選択する' (Choose when to install updates). It contains a dropdown menu currently set to '半期チャンネル(ターゲット指定)' (Semi-annual channel (targeted)). A red callout box points to this dropdown with the text '「半期チャンネル」へ変更' (Change to 'Semi-annual channel').

Below the dropdown is a text box for '機能更新プログラムには、新しい機能と強化内容が含まれています。延期可能な日数は次のとおりです:' (Feature updates include new features and enhancements. The number of days you can delay is as follows:). A dropdown menu shows '0'. A red callout box points to this dropdown with the text '「0」を「365」へ変更して完了' (Change '0' to '365' and complete).

There is also a section for '品質更新プログラムには、セキュリティの機能強化が含まれています。延期可能な日数は次のとおりです:' (Quality updates include security enhancements. The number of days you can delay is as follows:), with a dropdown menu also showing '0'.

At the bottom, there is a section '更新の一時停止' (Pause updates) with a toggle switch currently turned 'オフ' (Off).