

文献検索から本学所蔵の確認、学外への文献依頼 (PubMed/SFX と Ovid Medline)

1. 図書館のホームページの「図書館サービス」の「文献検索」にポインタを当てると、別メニューが表示されます。メニューの中の「PubMed/SFX」をクリックします。



2. PubMed を検索して、お探しの文献がありましたら、詳細を表示します。詳細表示画面の右側に表示される **PIRKA** のアイコンが、札幌医大情報センターへのリンクになります。



3. **PIRKA** をクリックすると別の画面が開きます。
 ・上段が電子ジャーナルへのリンク
 ・下段が所蔵検索へのリンク
 になります。それぞれ **GO** のボタンから必要な情報を表示します。



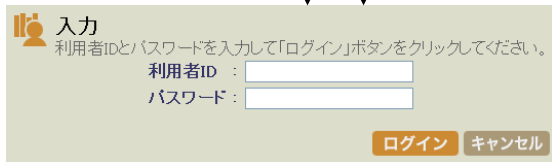
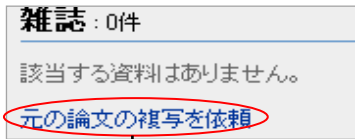
有料の電子ジャーナルのご利用は学内者のみにらせていただきます。

札幌医大の所蔵検索結果へのリンク

同様のサービスは CHINAHL(看護・健康関係文献データベース)、SPORTDiscus(運動関係文献データベース)、医中誌 web や MetaLib/SFX など、札幌医大総合情報センターが提供する各種データベースからご利用いただけます。

4. 札幌医大の所蔵検索結果画面で当館の所蔵が確認できます。

検索結果が「0件」と表示された場合や、検索結果に該当する巻号の所蔵がない場合は「元の論文の複写を依頼」の表示をクリックしてください。ログイン認証の画面が表示されます。



※ ログインの為には事前に学外文献依頼の申請が必要です。

5. 認証が完了すると PubMed の検索結果が、文献依頼フォームに書き込まれた形で表示されます。内容を確認して「送付方法」「依頼範囲」をプルダウンメニューから選んで、**確認に進む** **この内容で依頼** の順に進んで依頼を完了します。

6. 文献到着までの目安は

- ・学内からの依頼の場合
→1週間程度
- ・学外から札幌医大図書館に依頼した場合
→7~10日程度

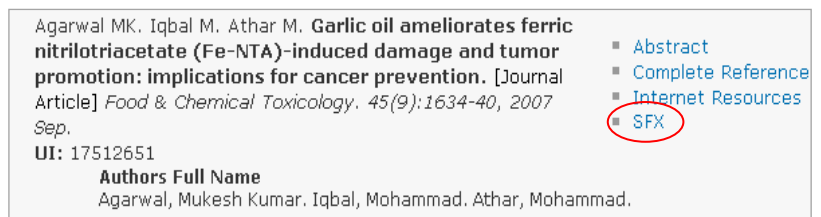
となります。



Ovid Medline を利用した場合

Ovid Medline を利用して文献検索を行った場合、検索結果の表示から札幌医大図書館の所蔵検索へのリンクは **SFX** の表示になります。

<一覧表示>



<詳細表示>

